

Авторизация в личном кабинете на портале налоговой


Для работы в личном кабинете на портале налоговой необходимо:

- установить криптографическое ПО от ЗАО Авест <https://nces.by/wp-content/uploads/gossuok/setupAvCSPBel6.3.0.813.zip>
- установить программу **NTClientSoftWare** (ссылка для скачивания: <https://cloud.mail.ru/public/AvkU/cfQPMLneq>)


если при установке NTClientSoftWare появились ошибки, установить файл по той же ссылке **gsectls**

Запустите приложение **NTClientSoftWare** и в браузере **Chrome** откройте ссылку <https://lkfl.portal.nalog.gov.by/vurls?par=eds> , выберите ЕС ИФЮЛ, ID-карта.


Вход в личный кабинет
Выберите способ входа:




Логин / пароль
Вход с помощью логина и пароля



ЕС ИФЮЛ, ID-карта
Вход через ЕС ИФЮЛ



Мобильная ЭЦП
Вход с помощью мобильной электронной цифровой подписи



ЭЦП
Вход с помощью электронной цифровой подписи (Internet Explorer, MS Edge)

если для входа будете использовать браузер **Edge** или **Internet Explorer**, то установка NTClientSoftWare не требуется и в таком случае при входе нужно выбрать **ЭЦП**. Настройку Edge смотри по ссылке: <https://wiki.daikon.tech/books/rabota-s-portalami-gos-organov/page/zapustite-brauzer-microsoft-edge-i-perezagruzka-vkladki-v-rezime-internet-explorer>

Далее нажмите кнопку "Войти" и далее "Ок":

Вход по ЭЦП

с помощью Единой системы
идентификации физических и
юридических лиц (ЕС ИФЮЛ)

Войти →

В появившемся окне выберите способ аутентификации. Далее "**Войти**" и выберите свой сертификат и нажмите на кнопку "**Ок**". Затем необходимо ввести пароль доступа к контейнеру и нажмите на кнопку "**Ок**", а далее "**Продолжить**"

Revision #2

Created 21 May 2025 08:20:00

Updated 19 June 2025 10:53:19