

Электронный респондент. Статистика. Настройка рабочего места

Для работы с электронным респондентом <http://e-respondent.belstat.gov.by/belstat/> необходимо:

- установить программный комплекс «**Комплект Абонента АВЕСТ**» (можно скачать со страницы сайта ЗАО «АВЕСТ» в разделе «Скачать актуальные версии ПО для абонентов РУП «Национальный центр электронных услуг» (внизу страницы))

Примечания:

- Возможность использования в качестве НКИ конкретных или иных моделей вышеуказанных устройств требует уточнения у специалистов ЗАО "АВЕСТ".
- Работа в 64-разрядном AvCSP возможна только с устройствами AvToken и AvPass.
- Носители AvToken, AvPass и iButton не требуют установки драйверов.
- Используемые носители должны быть зарегистрированы для использования в ПО ЗАО «АВЕСТ».
- Во избежание безвозвратного повреждения данных пользователя на носителях ключевой информации (личных ключей ЭЦП и т.п.) перед перезагрузкой компьютера (сервера) необходимо корректно завершить работу программного обеспечения, использующего носитель, и извлечь устройство из USB-порта компьютера (сервера).

☒ **Скачать ранние версии криптопровайдера (для ознакомления):**

- "AVCSPBEL" (версия 6.3.0.800)
- "AVCSPBIGN" (версия 6.3.0.800)

☒ **Скачать актуальные версии ПО для абонентов РУП «Национальный центр электронных услуг» (версия 5.0.3):**

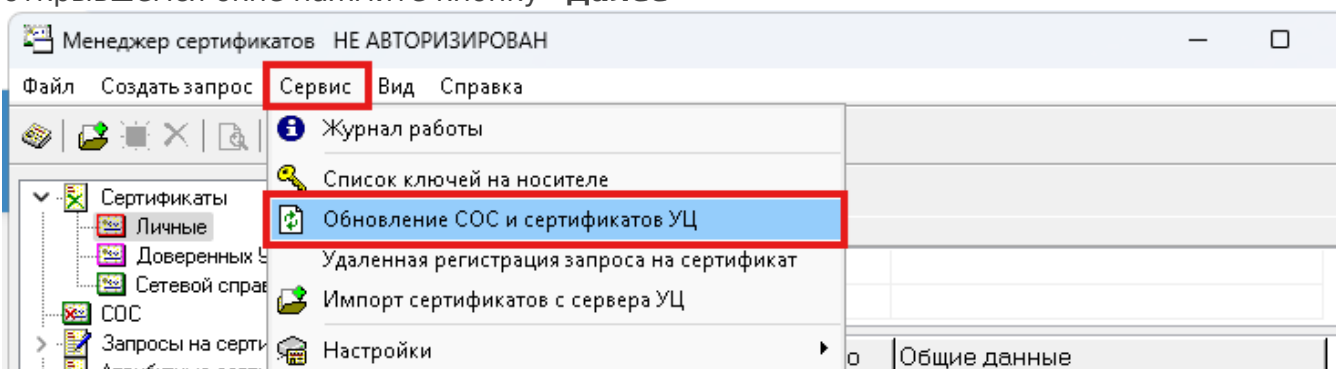
- **с носителем AVPASS: архив (~48 МБ)**
- **с носителем AVBIGN: архив (~48 МБ)**

Для получения других продуктов (Центра Сертификатов, Персонального Менеджера Сертификатов, Центра Регистрации) необходимо заключить лицензионное соглашение. Для его оформления необходимо сообщить реквизиты Вашего предприятия и указать интересующее Вас количество инсталляций (рабочих мест (лицензий)) наших продуктов. После этого мы вышлем Вам образец договора.

ЗАО "АВЕСТ"
220083, г. Минск, пр. газеты "Правда", д.5, пом. 3Н
тех. поддержка: гор. +375(17)388-03-19, А1 +375(29)646-03-19
договорной отдел: +375(17)257-99-74, 318-92-34, факс: +375(17)303-91-49

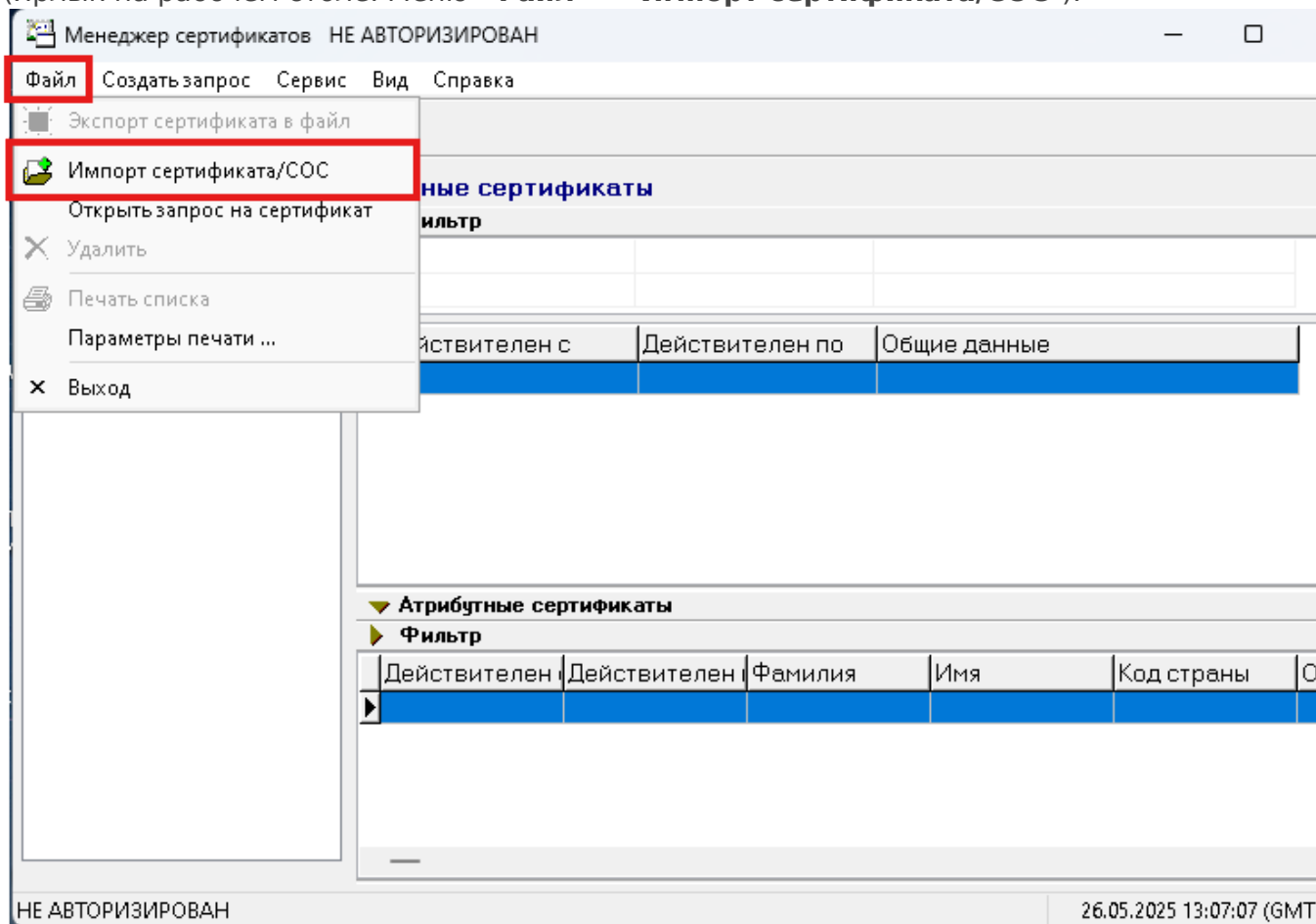
СХЕМА ПРОЕЗДА
WELCOME@AVEST.BY

- обновите СОС в в "Персональном менеджере сертификатов Авест для ГосСУОК" перейдите в меню «**Сервис**» → «**Обновление СОС и сертификатов УЦ**», в открывшемся окне нажмите кнопку «**Далее**»



- Загрузите сертификат Белстата ([Скачать сертификат](#)).

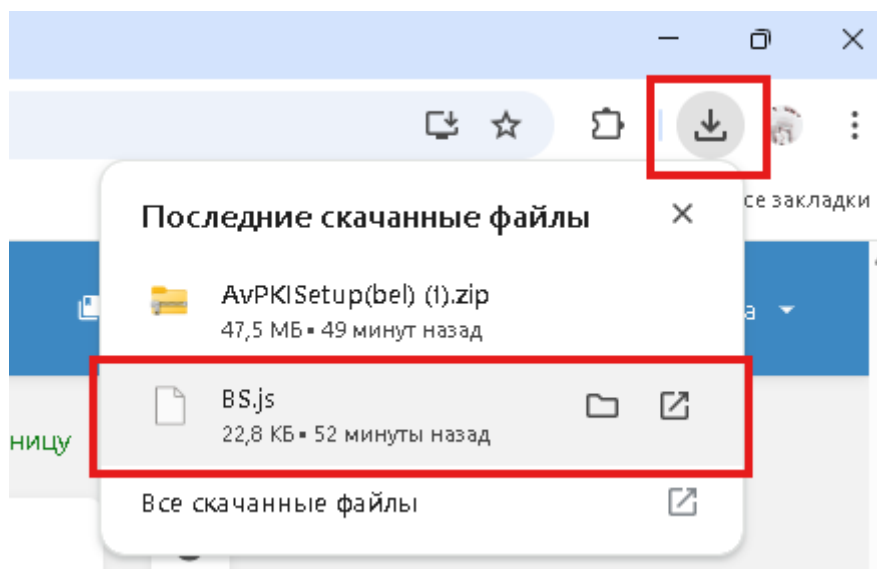
Импортируйте его в "Персональном менеджере сертификатов Авест для ГосСУОК" (Ярлык на рабочем столе. Меню **"Файл"** → **"Импорт сертификата/СОС"**).



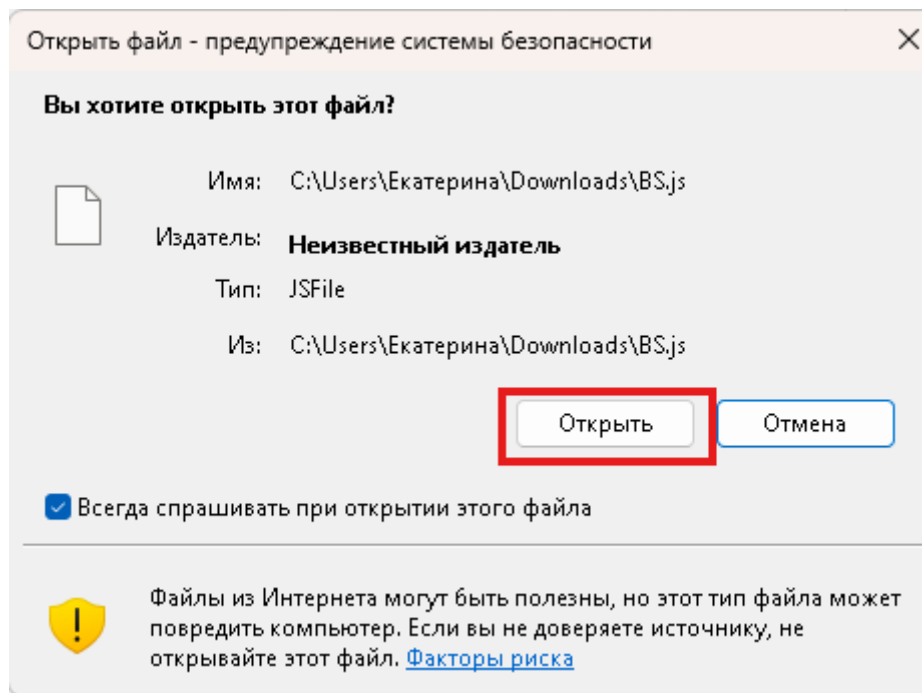
- настроить браузер (**Edge / Internet Explorer**)

Если используете Internet Explorer:

Скачайте файл: [Скачать скрипт](#) и откройте его




в появившемся окне нажмите "**Открыть**"




Далее нажмите **Microsoft Windows Based Script Host** и **Только один раз**

Выберите приложение для открытия файла .js


Рекомендуемые приложения


 Microsoft® Windows Based Script Host

 Yandex


Дополнительные параметры

 1cstart

 Adobe Acrobat

 Adobe Photoshop 2025

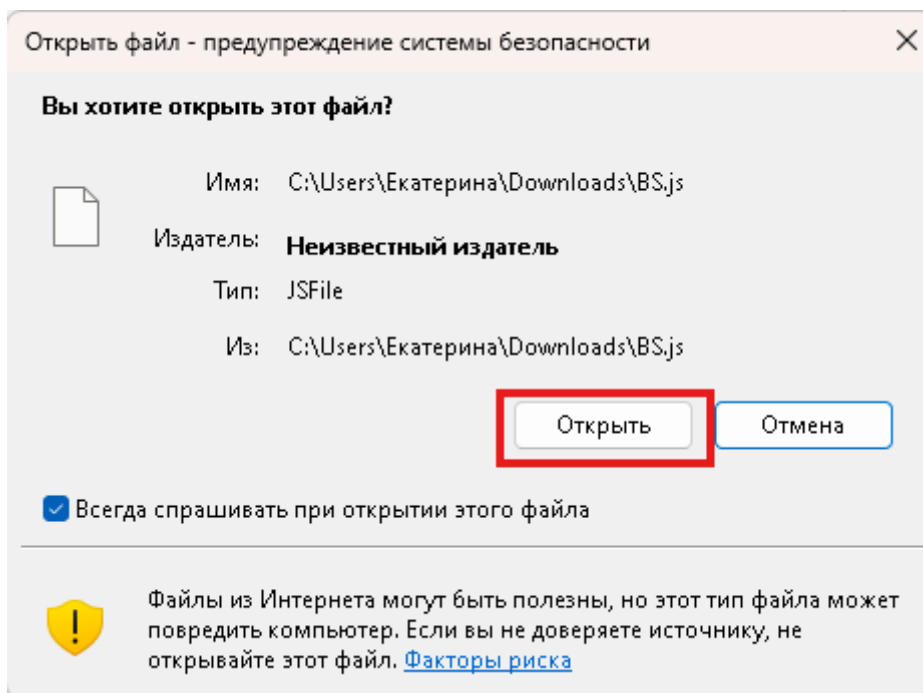
 Firefox

 Opera GX Internet Browser

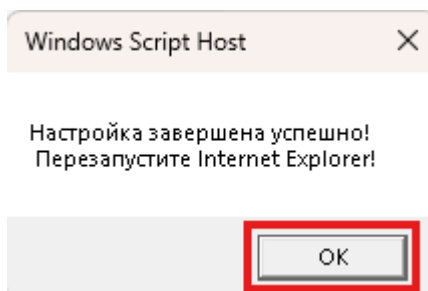
Всегда

Только один раз

Далее нажмите "Открыть"

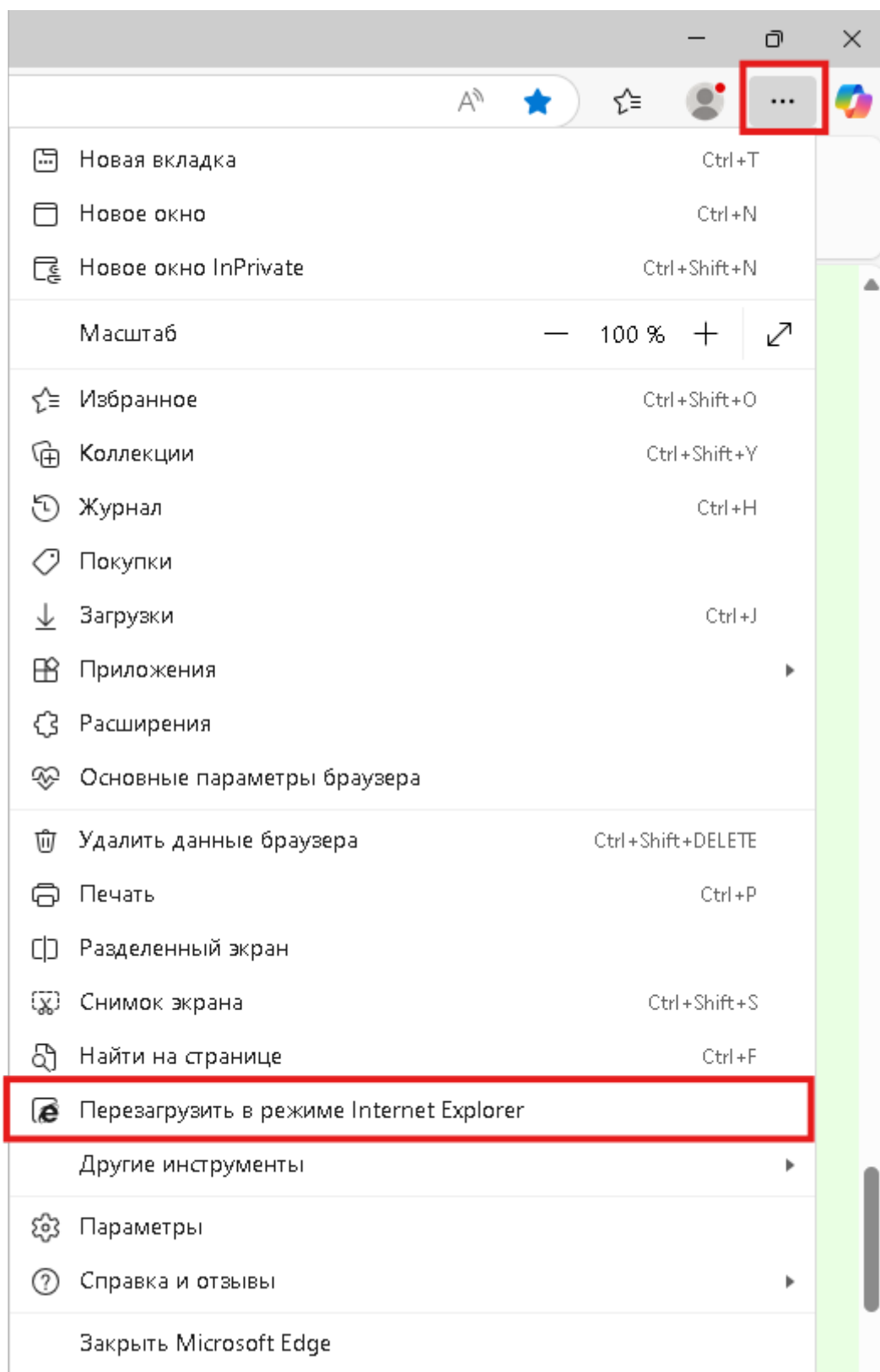


Далее нажмите "ОК"

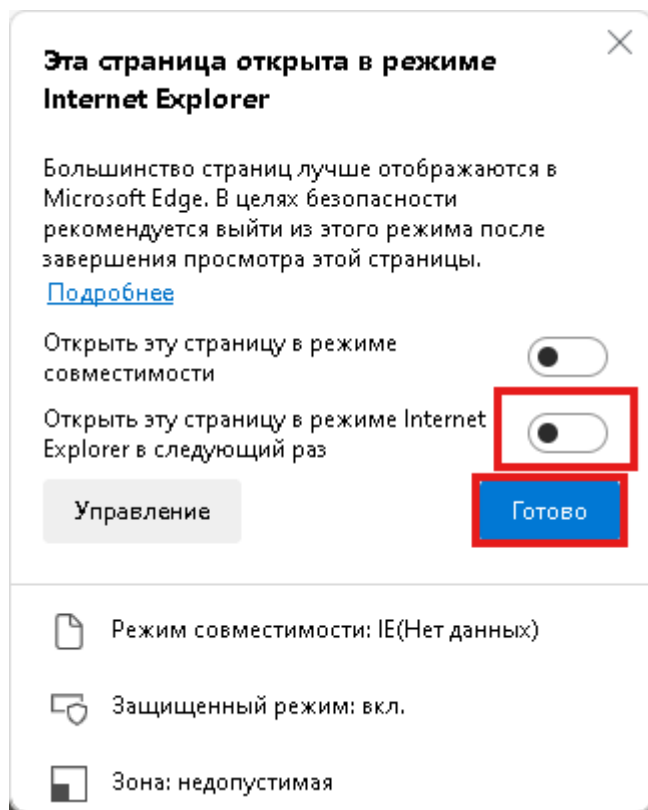


Если используете Edge:

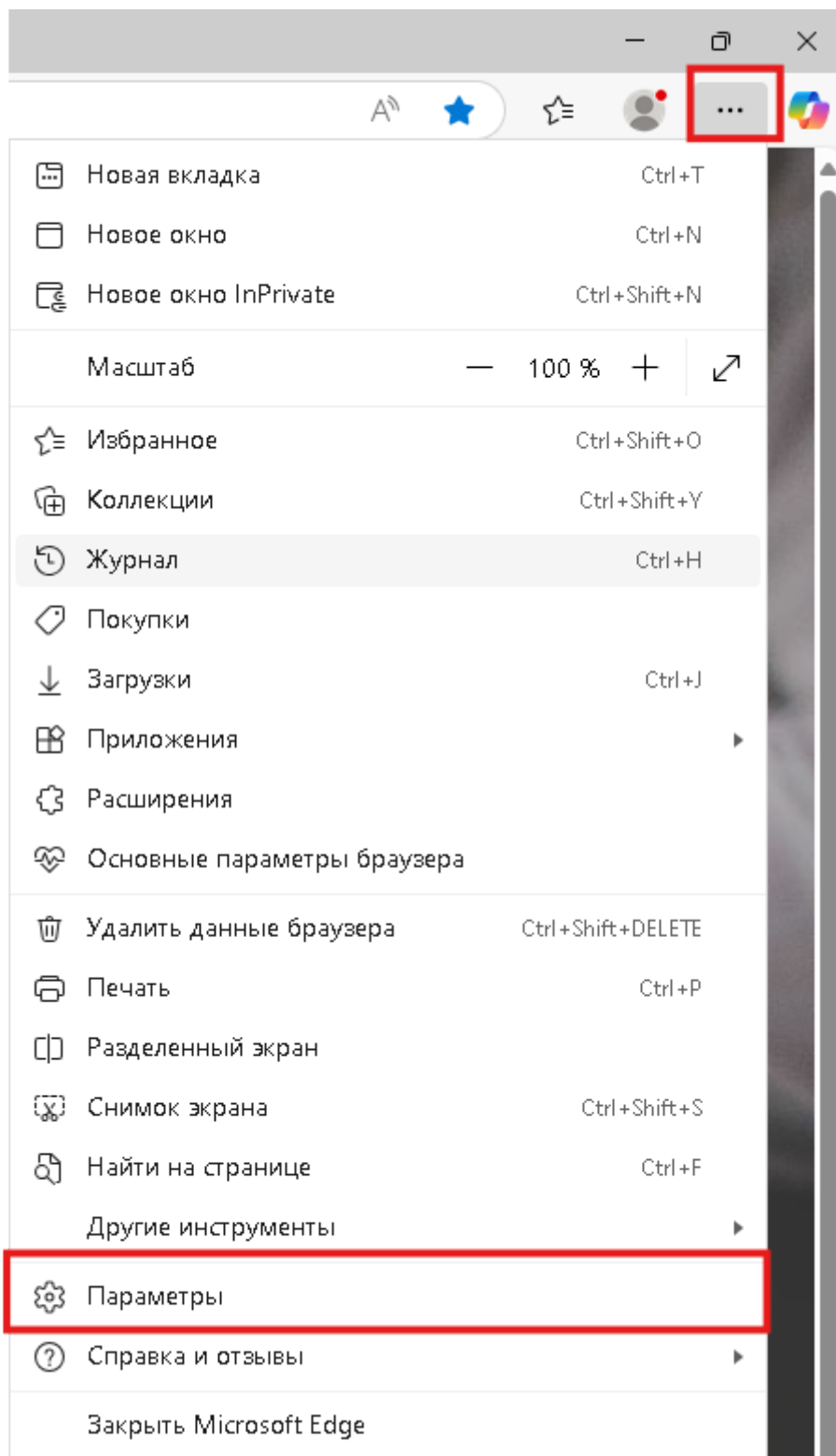
Если при нажатии на "..." в появившемся окне есть функция "**Перезагрузить в режиме Internet Explorer**", то кликните по данной кнопке и подождите пока браузер перезагрузится.



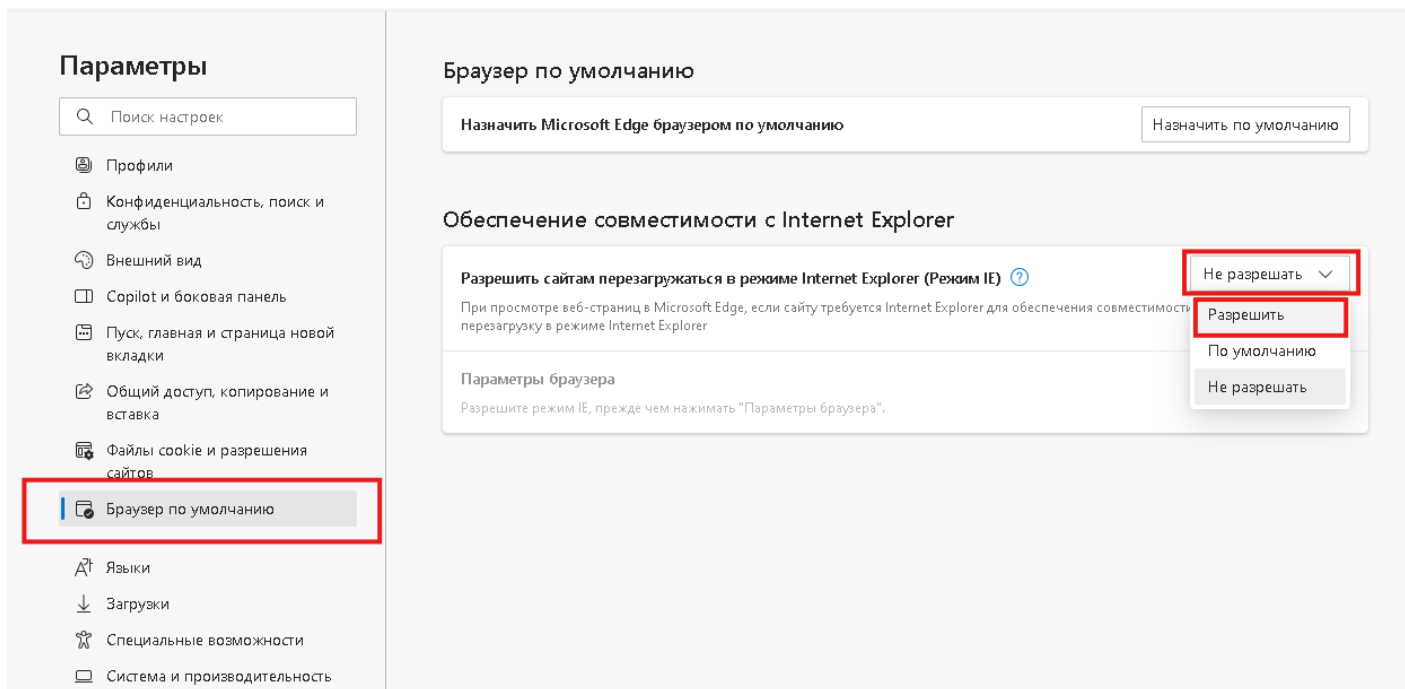
после включите "Открыть эту страницу в режиме Internet Explorer в следующий раз" и нажмете **Готово**



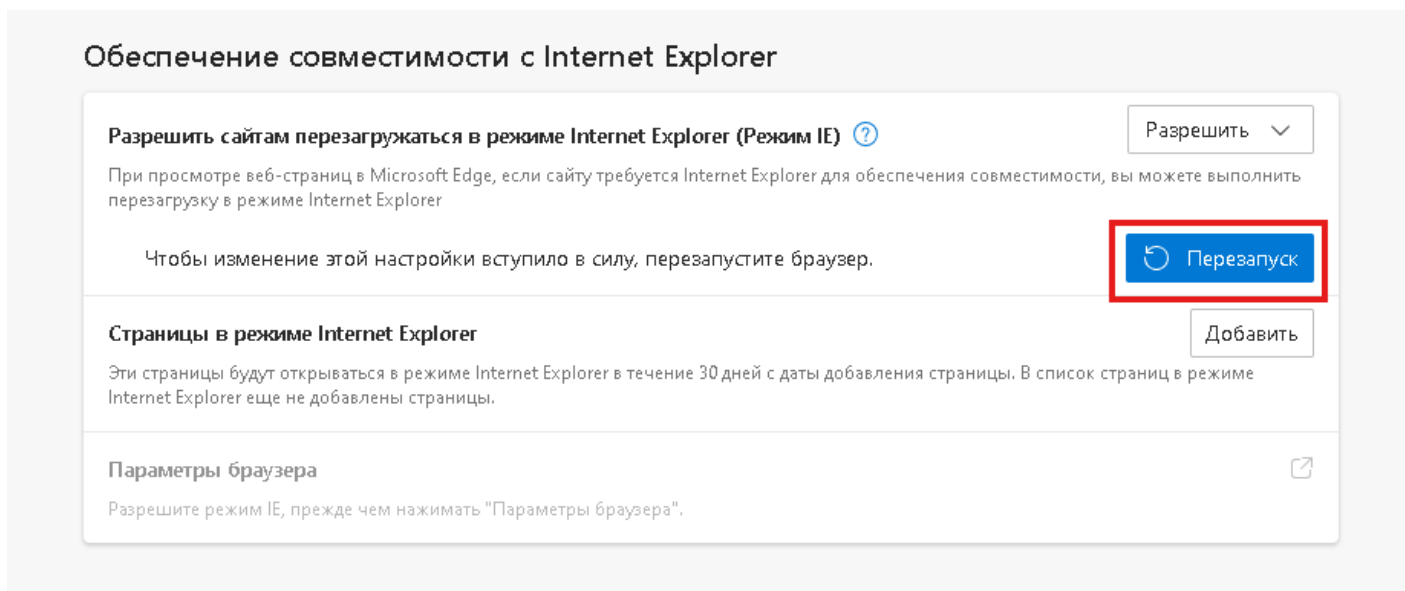
Если функции "**Перезагрузить в режиме Internet Explorer**" нет, тогда при клике на "..."
откройте "**Параметры**"



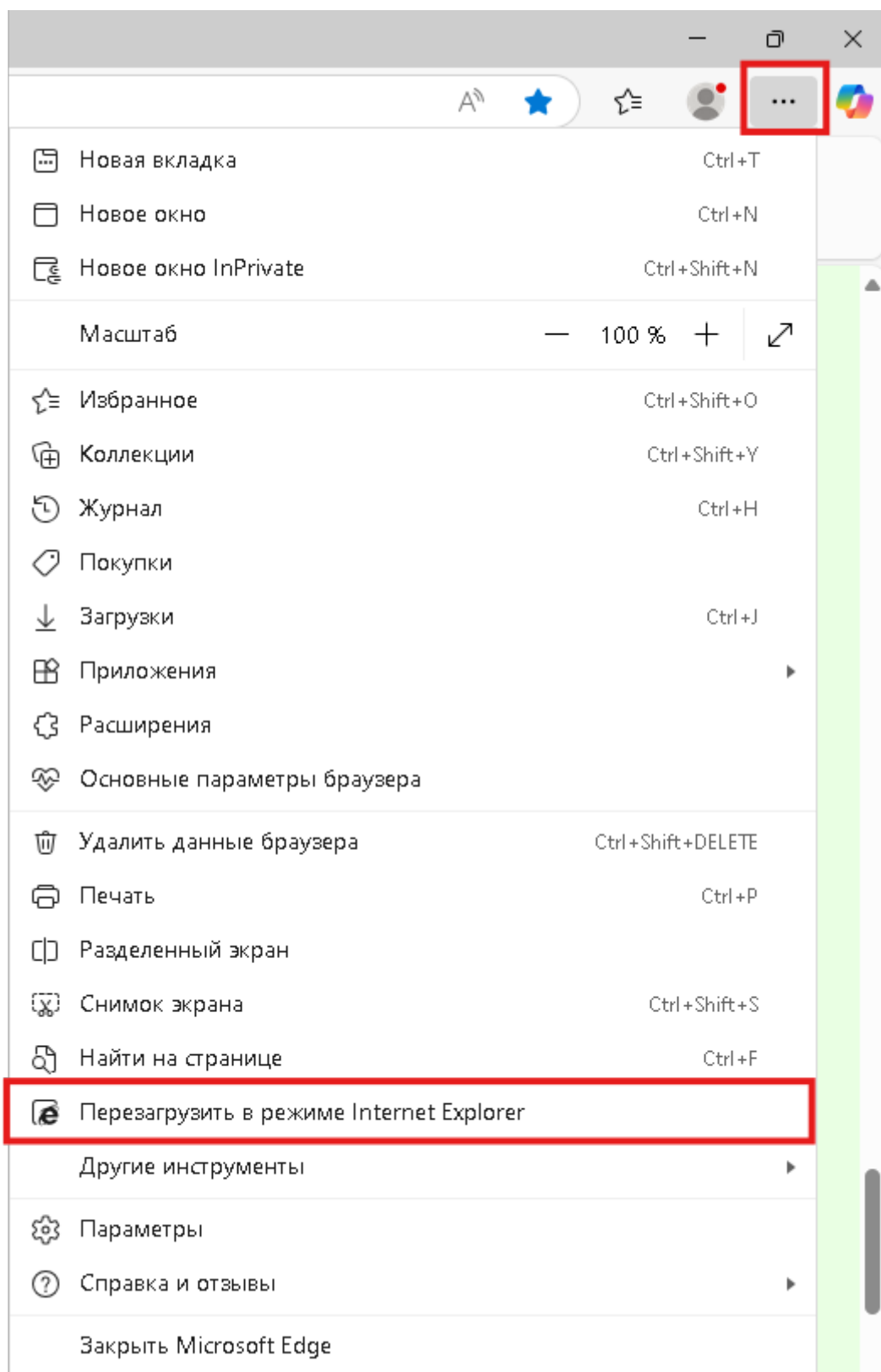
Далее откройте вкладку "Браузер по умолчанию", затем кликните по "Не разрешать и в появившемся меню выберите "Разрешить"



Далее нажмите "**Перезапуск**"



После перезапуска браузера кликните по "..." и "**Перезагрузить в режиме Internet Explorer**"



после включите "Открыть эту страницу в режиме Internet Explorer в следующий раз" и нажмите **Готово**

Готово.

Revision #2

Created 22 May 2025 08:01:05

Updated 19 June 2025 10:53:19