

Порталы goszakupki.by и icetrade.by (обновление сертификата)

goszakupki.by

1. Авторизация в облаке store.nces.by с данными из налоговой (100% будет на руках лист, сверху справа большая надпись НЦЭУ)
2. Скачиваем обновленный сертификат.
3. Устанавливаем сертификат через менеджер сертификатов
4. На почту, указанную при продлении сертификата должен будет прийти файл атрибутного ключа, получаем доступ к почте, скачиваем ключ, также устанавливаем.
5. Проверить актуальность криптоплагина **ncmCryptoPlugin**, желательно сразу скачать актуальную версию и установить.

Произвести обновление корневых сертификатов через менеджер сертификатов национального центра маркетинга либо Авест. Желательно чтобы было установлено именно 2 версии менеджеров (скачать Авест, скачать Маркетинг)

6. Авторизоваться пол логику и паролю на goszakupki.by.

Далее личный кабинет-спускаемся вниз-изменение персональных данных.

Проверяем правильность заполнения информации, выбираем новый сертификат, соглашаемся, выбираем атрибутный сертификат, соглашаемся и подписываем.

Ждем примерно минут 15, проверяем наличие зеленой галки рядом с кнопкой личный кабинет-спускаемся вниз-изменение персональных данных, если ее нет, идем во вкладку сообщения и читаем ответ оператора, могут быть неправильно заполнены поля (фио, действует на основании, падежи по правилам русского языка и т.д.).

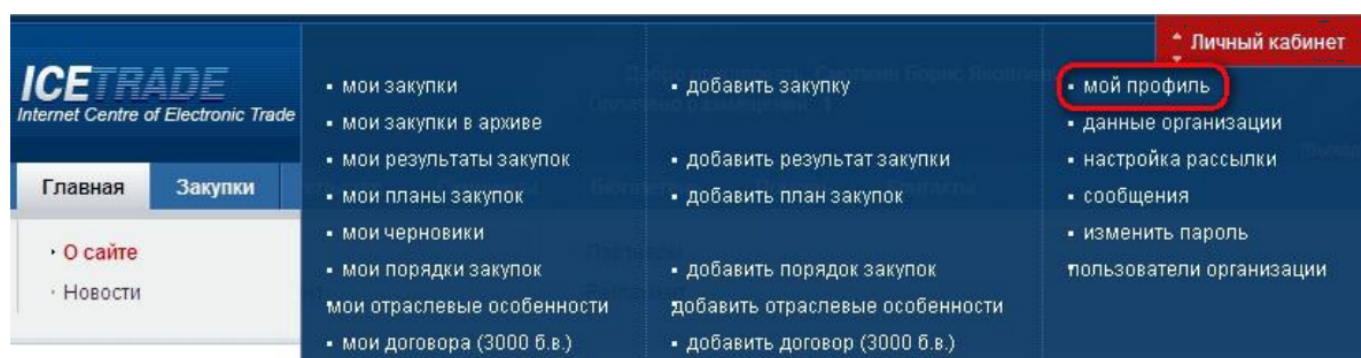
Вносим изменения, продолжаем с пункта 6.

Если после внесения изменений в персональные данные появилась зеленая галка, значит все настроено правильно и сертификат обновлен.

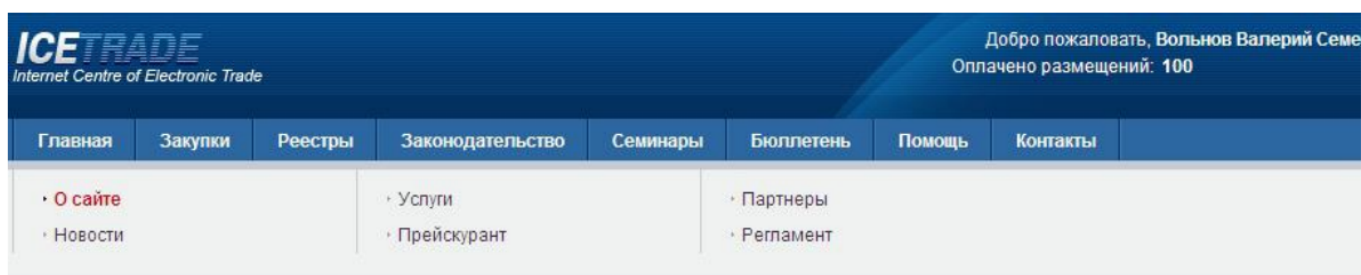
icetrade.by

Для того чтобы использовать электронную цифровую подпись в информационной системе «Тендеры» после ее получения, продления или переиздания необходимо сопоставить ее с Вашим личным кабинетом на сайте.

1. Зайдите на сайт www.icetrade.by используя 32-х разрядный браузер Internet Explorer версии 7.0-11.0. (в 64-разрядных операционных системах его можно запустить из каталога C:\Program Files (x86)\Internet Explorer\iexplore.exe).
2. Авторизуйтесь в личный кабинет, используя имя пользователя и пароль, которые были получены при регистрации по электронной почте.
3. В разделе “Личный кабинет” выберите “Мой профиль”.



4. Если галочка в поле “Заполнить из сертификата” не установлена, установите ее. В раскрывающемся списке выберите Ваш новый (действительный) сертификат.



Мой профиль

Личные данные



Заполнить из сертификата

-Выбрать сертификат-

-Выбрать сертификат-

23.03.2015; Вольнов Валерий Семенович, директор, руководство (Открытое акционерное общество "Гидропневмотепломаш")

Пример: Иванов Иван Иванович

Вольнов Валерий Семенович

4.1. Если Ваш сертификат был получен в РУЦ ГосСУОК, нажмите на кнопку «Отобразить список атрибутивных сертификатов». В ином случае переходите к пункту 5 инструкции.

Мой профиль

Личные данные



Заполнить из сертификата

26.09.2017; Петров Петр Петрович

Атрибутивный сертификат

Только для сертификатов, выданных в удостоверяющих центрах, аккредитованных в Государственной системе управления открытыми ключами

Не выбран

Отобразить список атрибутивных сертификатов

4.2. Введите пароль доступа к контейнеру Вашей электронной подписи и нажмите "ОК".

Мой профиль

Личные данные



Заполнить из сертификата

26.09.2017; Петров Петр Петрович

Атрибутивный сертификат

Только для сертификатов, выданных в удостоверяющих центрах, аккредитованных в Государственной системе управления открытыми ключами

Не выбран

Отобразить список атрибутивных сертификатов

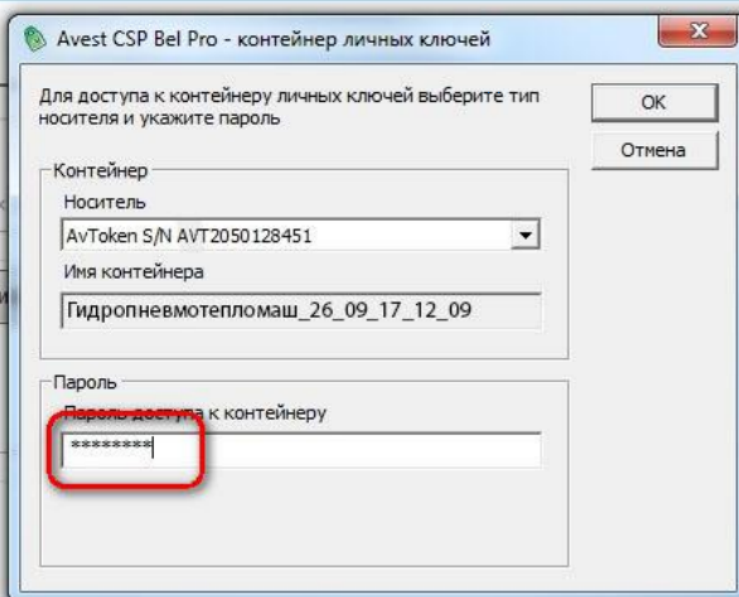
ФИО

Пример: Иванов Иван Иванович

Петров Петр Петрович

ФИО (в родительном падеже)

Пример: Иванова Ивана Ивановича



4.3. Выберите атрибутивный сертификат.

Личные данные

☒ Заполнить из сертификата

26.09.2017; Петров Петр Петрович

Атрибутный сертификат

Только для сертификатов, выданных в удостоверяющих центрах, аккредитованных в Государственной системе управления открытыми ключами

26.09.2017, Гидропневмотепломаш

После этого некоторые поля автоматически заполнятся данными из выбранного сертификата, данные в остальных полях необходимо проверить и заполнить вручную.

5. После заполнения формы нажмите кнопку “Сформировать заявление”.

Телефон

Пример: +375 17 200 00 00

+375 17 200 00 00

Мобильный телефон

необязательное поле

+375 17 200 00 00

Факс

необязательное поле

+375 17 200 00 00

Сформировать заявление

6. Убедитесь в правильности введенных данных пользователя и нажмите “Подписать”.

Мой профиль

ЗАЯВКА НА ИЗМЕНЕНИЕ ДАННЫХ АБОНЕНТА

ФИО: *Васильева Екатерина Сергеевна*

ФИО (в род. падеже): *Васильеву Екатерину Сергеевну*

Должность: *инженер*

Должность (в род. падеже): *инженера*

Подразделение: *Эксплуатация*

Действует на основании: *Устава*

Документ, удостоверяющий личность: *Внутренний паспорт*

Серия и номер документа: *1151 1245511155*

Кем и когда выдан: *выдан 07.07.0055*

Личный номер: *22015700010037*

E-mail: *nnnnn@yandex.ru*

Телефон: *+7 812 123 4567*

Мобильный телефон: *+7 812 123 4567*

Факс: *+7 812 123 4567*

← Назад

Подписать

7. Введите пароль доступа к контейнеру Вашей электронной подписи и нажмите "ОК".

Мой

ЗАЯВ

ФИО: I

ФИО (

Должн

Должн

Подра

Действ

Докум

Серия

Кем и

Личн

E-mail

Телеф

Мобил

Факс:

Avest CSP Base - контейнер личных ключей

Для доступа к контейнеру личных ключей выберите тип носителя и укажите пароль

Контейнер

Носитель

AvToken S/N AVT2050128451

Имя контейнера

_23_03_15_16_22_ОАО "Гидропневмотепломаш"

Пароль

Пароль доступа к контейнеру

OK

Отмена

← Назад

Подписать

8. При несоответствии данных сертификата с данными организации появится сообщение «Данные сертификата не соответствуют данным организации» и ниже система предложит заменить сведения данными из сертификата. Нажмите кнопку «Да» и еще раз введите пароль от контейнера. Данные автоматически заменятся верными.

Данные сертификата не соответствуют данным организации.

Данные сертификата не соответствуют данным организации.

Данные сертификата: XXXXXX
УНП - XXXXXX
ОКПО - XXXXXX
Полное юридическое название - XXXXXX
Краткое название организации - XXXXXX
Страна - Республика Беларусь XXXXXX
Область - XXXXXX
Населенный пункт - XXXXXX
Адрес - XXXXXX

При изменении данных организации, они будут направлены на проверку операторам. Учетная запись станет неактивна до завершения проверки.

Вы желаете заменить учётные данные организации на сайте данными из сертификата?

9. В случае сопоставления сертификата с внесением изменений данных специалиста отобразится сообщение «Данные отправлены на проверку операторам».

ICETRADE
Internet Centre of Electronic Trade

Главная **Закупки** **Реестры** **Законодательство** **Семинары** **Бюллетень**

· О сайте
· Новости

· Услуги
· Прейскурант

Мой профиль

✓ Данные направлены на проверку операторам.

Уведомление о проверке данных поступит в «Личный кабинет» – «Сообщения». В случае корректно заполненной информации отобразится сообщение: «Запрос на изменение данных пользователя утвержден». Если данные заполнены неверно, оператор пропишет, что именно необходимо откорректировать.

10. При сопоставлении сертификата без изменения данных специалиста появится сообщение «Данные успешно сохранены», что свидетельствует о сопоставлении сертификата и учетной записи.

Главная

Закупки

Реестры

Законодательство

Семинары

Бюллетень

Помощь

• О сайте

• Новости

• Услуги

• Прейскурант

• Партнеры

• Регламент

Мой профиль

✓ Данные успешно сохранены.

Личные данные

☒ Заполнить из сертификата

23.03.2015; Вольнов Валерий Семенович, директор, руководство (Открытое акционерное общество)

Revision #5

Created 3 June 2025 06:12:34 by Константин Шабатин

Updated 3 June 2025 13:52:52 by Константин Шабатин